

保証書

本書は、本書記載内容により無料修理を行うことをお約束するものです。
保証期間中に故障が発生した場合は、本書をご提示の上お買い上げ販売店または、弊社にお問い合わせください。
【修理規定】

- 保証期間内に、取扱説明書・その他注意書に従った正常な使用・維持管理状態で故障した場合、本書を添えてお買い求めの取り扱い店にご依頼ください。無料修理致します。
 - ご転移・ご贈答などにより、本書に記載の取り扱い店に修理を依頼できない場合、弊社へご相談ください。
 - 保証期間内でも、以下の場合、有料修理とさせていただきます。
 - (1) 使用・維持管理上の誤り及び不当な修理・改造による故障及び損傷
 - (2) 温泉水・中水・飲用不可な井戸水利用による故障及び損傷
 - (3) お取り付け後の移送、輸送、落下などによる故障及び損傷
 - (4) 火災、地震、水害、落雷、その他天災地変、公害、異常電圧などによる故障及び損傷
 - (5) 凍結した場合、熱湯(60℃以上)を通した場合の故障及び損傷
 - (6) パッキンなど消耗品の劣化に伴う故障及び損傷
 - (7) 砂やゴミなどの配管内の異物に起因する故障及び損傷
 - (8) 一般家庭用以外(例えば、車両船舶への搭載など)に使用された場合の故障及び損傷
 - (9) 本書の提示がない場合
 - (10) 本書にお客様名、取り扱い店、取付日の記入がない場合、あるいは字句を書き替えられた場合
 - 本書は日本国内においてのみ有効です。
 - 本書は再発行致しませんので、紛失しないように大切に保管しておいてください。
- ※この保証書は、上記に明示した期間、保証条件のもとにおいて無料修理をお約束するものです。
従ってこの保証書によってお客様の法律上の権利を制限するものではありません。

お客様	販売店
製造ロット番号	
お名前	様
ご住所〒	保証期間/ご購入日より1年間 ご購入日/ 年 月 日
TEL ()	TEL ()

◆「製造ロット番号」は、シャワーヘッド正面下部にある「TKS」ロゴに印字されている番号です。

品名	ビュアラスフィニッシュミスト/ビュアラスフィニッシュミスト・スターターキット
品番	TK-P201/TK-P220
梱包内容	シャワー本体、保証書付取扱説明書(TK-P220はカイトキジョイントA・B各1個が同梱されます)
サイズ	幅65×奥行77×高さ138mm
重量	150g
材質	樹脂素材/ABS、ポリアセタール、ポリプロピレン ゴム材料/EPDM、シリコン 金属材料/ステンレス、黄銅
製品特徴	フィンバブル®ミストシャワーヘッド
お客様サポート	TEL/058-248-5822 10:00-13:00,14:00-17:00 ※土日・祝日(年末年始・夏季休暇)を除く E-mail/support@tkg-gifu.jp
製造元	株式会社TKS URL/https://tkg-gifu.jp

※「FINE BUBBLE」/「フィンバブル」/「ワルトラフィンバブル」は、一般社団法人フィンバブル産業会(FBIA)の登録商標です。

※本製品の仕様、価格は予告無く変更する場合がございますので予めご了承ください。

Ver.PM.1.0

フィンバブルミストシャワーヘッド

PureLUS Purelus Finish mist

ビュアラスフィニッシュミスト

取扱説明書

TKS

この度は本製品をお買い上げいただき誠にありがとうございます。取扱説明書をよくお読みのうえ正しくお使いください。本書は取扱説明書兼保証書となるため、紛失しないよう大切に保管してください。

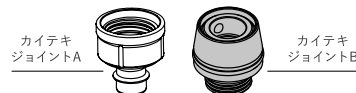
品番 TK-P201/TK-P220

取付方法

< カイトキジョイントについて >

ビュアラスフィニッシュミストの取り付けには別製品の「カイトキジョイントA」と「カイトキジョイントB」が必要になります。

※「ビュアラスフィニッシュミスト・スターターキット(品番:TK-P220)」をご購入いただいた場合は同梱されています。



< ねじサイズについて >

カイトキジョイントは、ねじサイズG1/2のシャワーヘッドとシャワーホースに取り付けが可能です。

以下の表を参考にメーカー名、もしくはねじサイズをご確認ください。
ねじサイズがG1/2ではないシャワーヘッドやホースにご使用いただく場合は別売りのアダプタが必要になります。

対応ねじサイズ	代表メーカー名
G1/2	TOTO LIXIL(INAX)※ SANEI KAKUDAI ※LIXIL(INAX)の止水ボタン付きは除く

使用条件

- 使用水压0.1MPa~0.75MPa
 - 最高使用温度60℃
 - 推奨圧力0.15MPa以上
- 流量、水圧が高い場合は水滴が小さいためチクチクと刺激を感じる場合があります。
気になる場合は流量を絞ってご使用ください。

※水圧が極端に低い場所では水の勢いが弱くなる可能性があります。

取り付けの手順は次のページをご確認ください

< ご注意 >

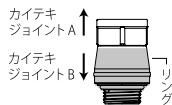
バランス釜には取り付けできません。火傷をする恐れがあります。バランス釜とは浴槽の横についているボックス型の給湯器です。



下記の図を参考に手順に沿ってお取り付けください。

① カイテキジョイントAと カイテキジョイントBを 取り外す

カイテキジョイントBのリングを
下げた状態でカイテキジョイント
Aを引き上げ外してください。



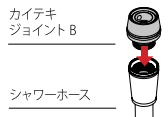
② カイテキジョイントAを シャワーヘッドに取り付ける

カイテキジョイントAを手持ち
のシャワーヘッドに手で回して
取り付けます。



③ カイテキジョイントBを シャワーホースに取り付ける

カイテキジョイントBをシャワー
ホースに手で回して取り付け
ます。



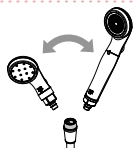
④ ②と③を合わせる

③で取り付けたいカイテキジョイ
ントBのリング部分を下げた状態
で②を押し込みます。
※取り外しは逆の手順です

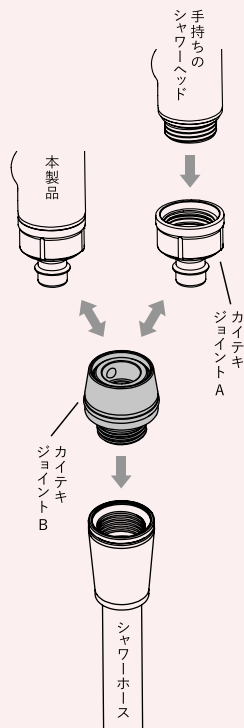


⑤ ワンタッチで使い分ける

ピュアプラス フィニッシュュリスト
と手持ちのシャワーヘッドを
ワンタッチで取り替えること
が可能になります。

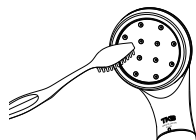


取付の全体図解



お手入れ方法

シャワー本体が汚れた場合、水または中性洗剤をしみ込ませた
柔らかい布で、やさしく拭いてください。シャワー板の汚れは柔ら
かい歯ブラシなどの毛先を活用して、穴やその周辺の汚れを取り
除いてください。強くこすったり、たわし、クレンザーやミガキ粉は
シャワーヘッドを傷つけますので絶対にしないでください。



使用上の注意



注意 この表示は「障害を負う可能性または、物的損害が発生する可能性が想定される」内容を表しています。

- ・シャワー水栓以外には使用しないでください。
- ・水以外(薬品など)は通水しないでください。
- ・給湯設備によっては、吐水温度や水圧の変化がありますので、ご使用前に吐水温度を確かめてください。
(火傷の恐れがありますのでご注意ください)
- ・60℃以上の熱湯を過ぎないでください。熱により変形、破損、水漏れの原因になります。
- ・凍結させないでください。本製品が破損する恐れがあります。
- ・落下によるケガにご注意ください。

●強い衝撃を与えないでください

本製品を落としたり、故意に投げ投げりするなどの乱暴な扱いをしないでください。
本製品が傷ついたり変形することがあります。

●分解や改造はしないでください

●シャワーヘッド内の残水について

シャワーを使用後、ヘッド内に残水が溜まる構造となっておりますのでしばらく
水が出る場合があります。残水が気になる場合は、シャワーヘッドを外して水を
抜いてください。



注意 必ず実行してください

- 長期間使用しない場合はシャワーヘッドを逆さまにして水を抜いてください。シャワー
ヘッド内の残水を長期間放置すると、汚れや雑菌の繁殖の原因となりますので
ご注意ください。
- 凍結の恐れがある場合も同様に水抜きを行いシャワーヘッドが水が出なくなる
までよく振ってください。残水が溜まったまま凍結するとシャワーヘッドが破損
する場合があります。

●μ-spinF/R機構について

μ-spinF/R機構は、とがり合う水流が交互に回転方向が反転し、散水時の
水流の乱れを軽減させます。さらにその機構から生み出される高速旋回流と
キャピテーションによる独自の発生方式でファインバブルを生成します。

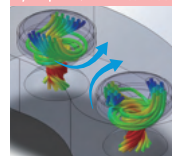
μ-spin  特許出願中

●シャワーホースへの影響について

節水効果により、シャワーホースの内部圧力が高くなりシャワーホースが回りに
くくなる可能性があります。



μ-spinF/Rの流体解析



<メンテナンスパーツはこちら

TKS公式オンラインショップ
<https://shop.tks-gifu.jp/pages/maintenance>



<製品の詳細はこちら

製品カタログ
https://tks-gifu.jp/product/TK-P201_catalog