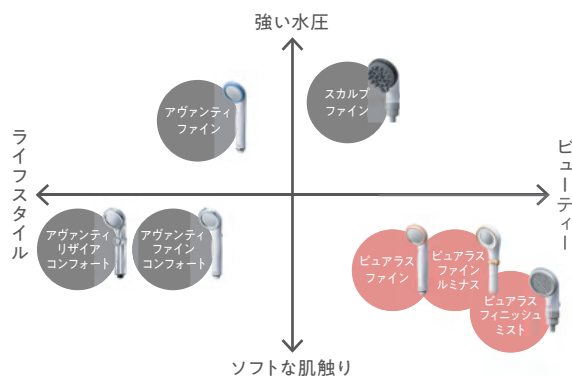


シャワーはひとつじゃなくていい♪ /
あなたはどのシャワーが好み？

お好みの浴び心地、求める機能で、使い分けてみてください♪



たったの3ステップで、使い分け楽々♪

STEP.1

シャワー水流で髪とからだをやさしく洗う



STEP.2

カチッと外してシャワーヘッドを交換



STEP.3

仕上げのミストでうるおいをプラス




あなたはどんな
使い分け？

タイプ

と
気になる事

で見つけてみる▼



<https://tko-gifu.jp/contents/plusone/>

便利アイテムで楽々交換&収納

工具
不要

ワンタッチで
着脱可能！



現在お手持ちのシャワーヘッドを含んだ
使い分けができます。

カイトキジョイント
TK-T001

メーカー希望小売価格：2,750円(税込)



カイトキジョイント専用シャワーフック

カイトキシャワーフック
TK-T601

メーカー希望小売価格：4,180円(税込)

PLUS
ONE
+

おうちのシャワーはひとつだけ？

いつものシャワーに
あなたらしい
「プラスワン」を

TKSは「ひとりが複数台のシャワーヘッドを使い分ける時代」を
提案します。

シャワーヘッドに「使い分け」という新習慣を。
シーンや家族それぞれに合わせてつけ替えると、ちょっとうれしい
毎日がはじまります。使う人やその日の気分で、シャワーヘッドの
「使い分け」を当たり前。

あなたならいつものシャワーに何をプラスする？

水圧や肌ケアなど、求めるものは人それぞれ。
あなたにピッタリのシャワーヘッドを見つけてみてください。

■お客様サポートお問い合わせ先

製品のお問い合わせ・その他ご不明な点は下記までお問い合わせください。
058-248-5822 受付時間/10:00～13:00, 14:00～17:00
※土日・祝日(年末年始・夏季休暇)を除く

TKS

株式会社 TKS
〒500-8154 岐阜県岐阜市木ノ下町2丁目4番地 TKS BLDG.

このリーフレットの記載内容は2025年11月現在のものです

PureLUS

おすすめの
浴び方 *Recipe*

ミスト専用シャワーヘッド美容レシピ



バス
ルームの
シャ
ワー
ヘッ
ドを
取
り
替
え
る
だ
け
で
手
軽
に
フ
ァ
ィ
ン
バ
ブ
ル
の
作
用
が
楽
し
め
ま
す

HOW TO USE

おすすめの浴び方

基本は、バスタイムの仕上げに顔から10cm離れたところから最低10秒。手軽なミスト美容をスタートできます。



朝の「プレ保湿」ミスト洗顔

肌をやさしく清浄し、保湿の浸透^{*1}効率をサポート。
顔から10cm離して、32〜33℃のぬるめのミストを10秒浴びる。

Point!

朝のシャワータイムを洗顔の代わりに。
皮脂を落としすぎず、朝のうるおい補給に。



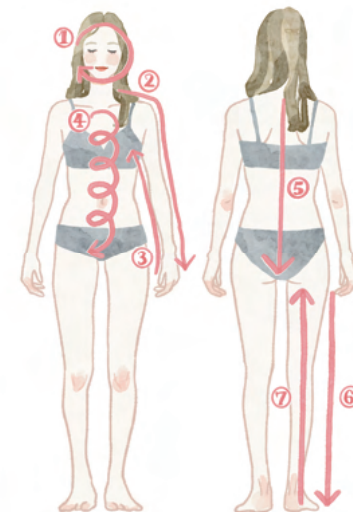
ほてりが気になる時の クールミストケア

日やけ後のクールダウンや ほてりを感じる肌へ

日やけ後など、ほてりが気になる部分に冷たいミストを10秒浴びる。シャワーフックにかけて全身に浴びるのもおすすめ。

Point!

ほてりケア^{*2}・保湿ケアに。冷たさが苦手な方は、温かい湯船につかりながら浴びても◎



夜の「スキンケア前ミスト」

バスタイムの仕上げに

夜のスキンケアの準備として

クレンジング後、顔からデコルテへ、円を描きながら、それぞれ10秒ミストを浴びる。

化粧水・美容液の浸透を^{*1}サポート。
やわらかくうるおいを感じる肌へ。

Point!

顔から10cm程離れたところから、最低10秒浴びる。



スペシャルケア

特別なケアがしたい日の 「集中保湿^{*3}ミスト」

顔から10cm離して、
32〜33℃のぬるめのミストを
10秒浴びる。

Point!

特に乾燥が気になる日のスペシャルケア。
化粧水や美容液を使う前のプレケアとして。



ミストは通常のシャワー水流に比べて水の流量が少ないため、お湯に変わるまでに時間がかかることがあります。
温水に切り替わってからミストを使用することで、冷水が出る時間を短縮することができます。

バスタイム・夜のケア

- ①円を描くように5秒
- ②首から指先へ10秒
- ③戻すときは内側を意識して
- ④首から下腹部まで10秒
- ⑤首の後ろからお尻まで10秒
- ⑥足の付け根から足先まで5秒
- ⑦戻すときは裏側を意識して

1分で完了!

バスタイムの仕上げに全身ミスト

Point!

お風呂に入れない日や毎日の保湿ケアに。
肌の乾燥を防ぎ、
濃密でやわらかな肌あたりに
汗やホコリを心地よく洗い流してくれます。

うるおい感の秘密 レシピのポイントをもっと見る



https://tk-gifu.jp/finebubble_series/tips-howto/tk-p220_recipe/



毎日できる!


美容レシピ

教えてくれた人 藍沢 美香さん

日本化粧品検定協会コスメコンシェルジュインストラクターの資格を持つ美容ライター。美容メディアにて、主にスキンケアやヘアケアの記事やコラムを執筆。SNSやAmeba公式トップブロガーとして美容情報を発信している。

肌のすこやかさと美しさを保つには、
角層にきちんとうるおいを届け、
その水分を保つことが大切です。

お肌の最重要エリア 「角層」



角層の水分量が不足すると、構造が乱れてしまい、バリア機能が低下。さまざまなトラブルが起きやすくなります。

お風呂上りのかさつきが気になる……。

それ、角層の“うるおい不足”かもしれません。肌のいちばん外側にある“角層”は、厚さわずか0.02mm。とても薄い層ですが、うるおいを抱えこみ、外部刺激から肌を守る“バリア”の役割を担っています。

角層の水分量が不足すると、構造が乱れてしまい、バリア機能が低下。その結果、乾燥・くすみ・肌あれなど、さまざまなトラブルが起きやすくなります。肌のすこやかさと美しさを保つには、角層にきちんとうるおいを届け、その水分を保つことが大切です。

そこで誕生したのが 「ピュアラスフィニッシュミスト」

いつものシャワーに“プラスワン”するだけで、化粧水や美容液のうるおいが角層表面に行き届きやすい肌環境へと整えます^{*4}。

モード切替式では実現できなかった 美容エビデンスを取得

角層水分量 (30分後) 約15%アップ^{*5}

※4…表面の汚れを落とすことによる効果として
※5…室温・湿度を一定の環境下にし、水温40℃±1℃にて散水部(顔)より同等の距離から10秒散水。
第三者試験機関にて測定。自社製品比。

